

WACACO NANOPRESSO ELEMENTS - NÁVOD K POUŽITÍ

Nanopresso je určeno k osobnímu použití. Není určeno pro komerční, profesionální, společenské nebo průmyslové použití. Pokud budete přístroj používat jakýmkoli jiným způsobem, než je uvedeno v tomto návodu, můžete způsobit škodu a dojde ke zrušení záruky. Wacaco Company Limited neodpovídá za případná zranění nebo poškození vzniklá nesprávným zacházením.

UPOZORNĚNÍ

Před použitím nanopressa si pečlivě přečtěte následující instrukce. Tak se vyvarujete nebezpečí poranění či poškození spotřebiče.

- Nepoužívejte nanopresso před přečtením návodu k použití.
- Před vyjmutím přístroje z obalu se ujistěte, že je obal neporušený.
- Obalové materiály (plastové sáčky atd.) nesmí být ponechány v dosahu dětí, protože jsou potenciálními zdroji nebezpečí.
- Nedovolte, aby bylo nanopresso používáno dětmi nebo nepoučenými osobami. Děti musí být pod dohledem, aby si s přístrojem nehrály.
- Nepoužívejte píst, pokud není nádoba na vodu a horní uzávěr bezpečně zašroubované na svém místě.
- Nikdy nekonzumujte nápoj přímo z nanopressa, protože obsah může být horký.
- Nepokládejte nanopresso na plynový nebo elektrický sporák, do trouby, do mikrovlnné trouby nebo myčky na nádobí.
- Do nanopressa lijte pouze čistou vodu. Nepoužívejte jinou tekutinu.
- Nikdy neohřívejte vodu přímo v nádobě na vodu nanopressa. Voda musí být uvařena zvlášť, např. v rychlovarné konvici, a poté nalita do nádoby na vodu nanopressa.
- Čistěte nanopresso opatrně a pravidelně.
- Nepoužívejte příslušenství, které není doporučeno společností Wacaco Company Limited, protože může dojít ke zranění.
- Nepoužívejte nanopresso, pokud jeví známky poškození nebo nefunkčnosti.
- Nepokoušejte se přístroj demontovat nebo opravit. V případě nefunkčnosti kontaktujte prodejce.
- Pokud se popálíte, okamžitě zchladte poraněné místo studenou vodou a v případě potřeby zavolejte lékaře.
- Vyhněte se popálení, zacházejte s horkou vodou opatrně a s péčí.
- Používejte pouze jednu lžičku mleté kávy (8 gramů) k naplnění nádobky na kávu.

POPIS



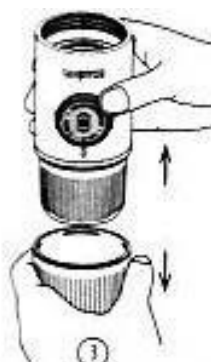
NÁVOD K POUŽITÍ



① Sejměte horní víčko



② Odejměte nádobku na kávu.



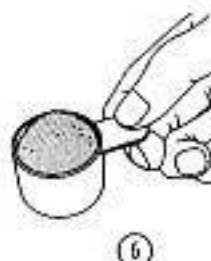
③ Sejměte espresso šálek. Nesnímejte šálek, pokud je v nádobě horká voda.



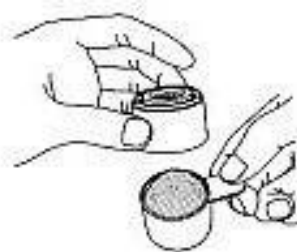
④ Odšroubujte nádobu na vodu.



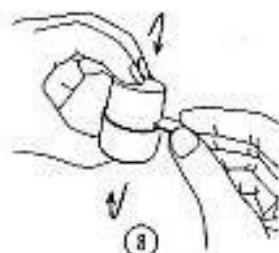
⑤ Vyjměte z nádoby odměrku a štěteček.



⑥ Naplňte odměrku mletou kávou (8 g).



⑦ Přiložte nádobku na kávu na odměrku.



⑧ Sevřete obě nádoby mezi prsty a opatrně přetočte. Sejměte odměrku a očistěte okraj nádoby od kávy.



⑨ Vložte nádobku na kávu do hlavního těla.

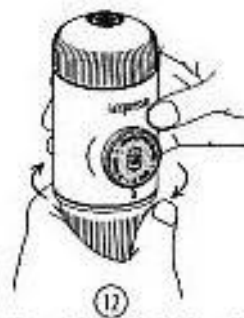


Zašroubujte pevně horní uzávěr.



Nalijte horkou vodu do nádoby na vodu.

⚠ Nádoba musí během plnění stát na pevném stabilním povrchu.



Přiložte hlavní díl k nádobě na vodu a pevně utáhněte.

⚠ Zabraňte opaření!



Pootočením doleva odemkněte píst a vysuňte ho.



Vezměte nanopresso do obou rukou, jak je na obrázku. Začněte pumpovat nad šálkem.



Prvními 8 tahy natlakujte nádobu. Pumpujte poté pomalu, dokud všechna káva nevyteče.

POZNÁMKA

Pro dosažení nejlepších výsledků doporučujeme:

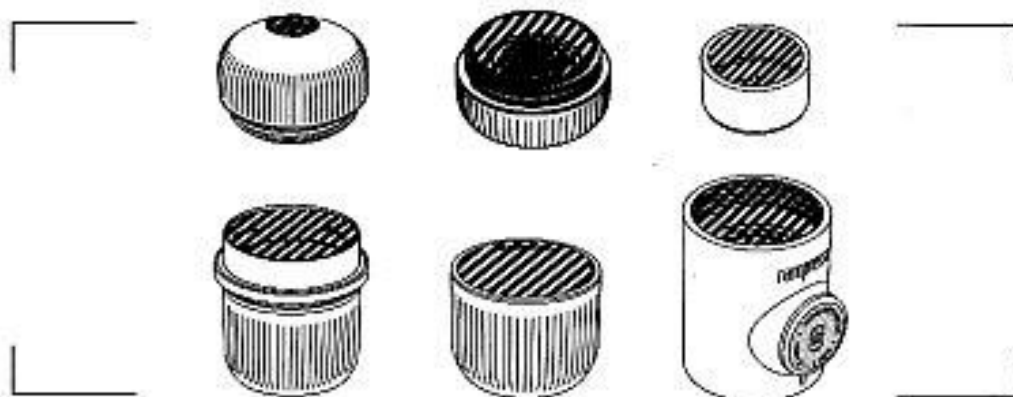
- Používejte čerstvě pražená kávová zrna a filtrovanou vodu.
- Namelte kávová zrna těsně před přípravou espressa.
- Jemně upěchujte mletou kávu v nádobce na kávu spodní částí odměrky.
- Předehřejte všechny součásti nanopressa, stejně jako šálek, a poté použijte pro přípravu jen horkou vodu.

UPOZORNĚNÍ

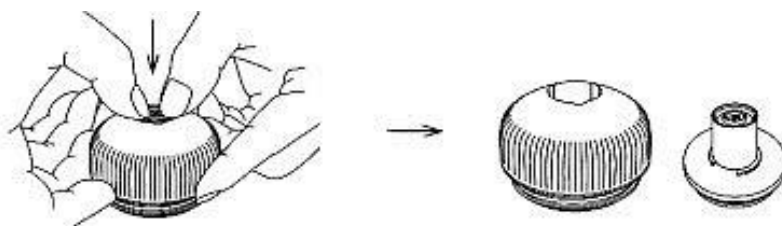
- Vyvarujte se popálení, zacházejte s horkou vodou opatrně.
- Nevývíjejte větší než obvyklou sílu při tlaku na píst, pokud je zaseknutý. Velká síla a tlak může přístroj poškodit.
- Neplňte nádobku na kávu mletou kávou víc, než jen k okraji.
- Použijte pouze jednu odměrku mleté kávy (8 gramů) pro naplnění nádobky na kávu.

ČIŠTĚNÍ

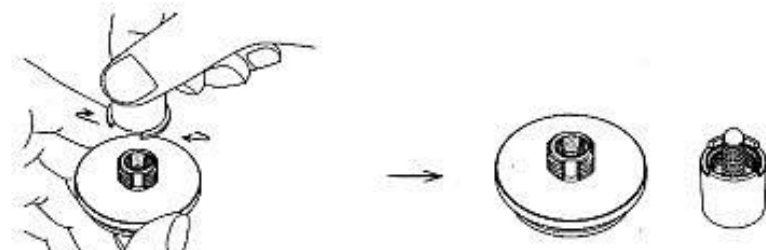
Je důležité přístroj respektovat a pravidelně jej čistit. Pravidelná údržba umožní používat nanopresso po mnoho let. Po každém použití vyčistěte šrafované oblasti pod tekoucí vodou. Vyčistěte označené vyšrafované oblasti pod tekoucí vodou, abyste odstranili všechny zbytky kávy. Nechte jednotlivé díly sušit odděleně.



Čas od času (po 20 použitích) důkladně vyčistěte horní uzávěr s filtrem a trysku. Na všechny ostatní části doporučujeme používat při čištění pouze vlhký měkký hadřík a horkou vodu. Nemýjte žádnou část nanopressa v myčce na nádobí!!

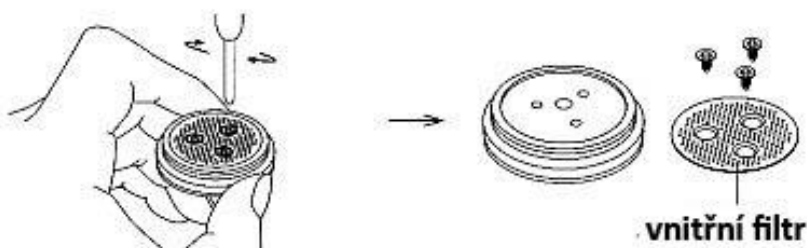


① Sejměte horní víčko a vymáčněte trysku.



② Odšroubujte trysku. Díly opláchněte.

Každých 6 měsíců (nebo 300 použití) vyčistěte vnitřní filtr a vnitřní část. Postupujte dle obrázku.



Poznámka

Přístroj splňuje hlavní bezpečnostní opatření týkající se materiálů přicházejících do styku s potravinami. Obalové materiály a přístroj jsou vyrobeny z recyklovatelných materiálů. Na výrobu nanopressa byly použity vysoce kvalitní materiály, které mohou být znovu použity nebo recyklovány. Zlikvidujte přístroj ve vhodném sběrném středisku.

Odstraňování problémů

Nanopresso integruje nový čerpací systém vytvořený kolem přídavného tlakového ventilu. Když tlak uvnitř nádoby na kávu dosáhne 18 barů, ventil se otevře a umožní vodě natéct zpět do nádržky na vodu. Pro perfektní espresso shot, je důležité udržovat tlak pod 18 barů a vyhnout se jakémukoliv otevření tomuto ventilu.

Aby se toho dosáhlo, je třeba kontrolovat 3 parametry:

- Množství mleté kávy. Moc mleté kávy uvnitř nádoby na kávu zvětšuje vnitřní tlak.
- Jemnost mleté kávy. Moc jemně namletá káva zvyšuje vnitřní tlak.
- Rychlost čerpání. Rychlé čerpání zvyšuje vnitřní tlak.

Když káva nevyteče ven, nebo je tok zanedbatelný při každém čerpání:

- Zpomalte rychlost čerpání.
- Melte zrnka kávy víc nahrubo. Jestliže používáte předmletou kávu, zkuste snížit Vaši podbíjecí sílu, nebo mírně snižte množství namleté kávy.

Jestliže se ventil otevřel, vyčkejte pár minut před tím, než budete připravovat další espresso shot.

Ochranné pouzdro pro přístroje Wacaco nanopresso z tvrdého odolného materiálu EVA v kombinaci s polyesterem. Uzavírání na zip. Měkká vnitřní textilní vrstva. Pouzdro pomáhá chránit před nárazem, poškrábáním a prachem. Poutko pro připnutí ke karabině.

Velikost L: Hmotnost 90 g. Materiál 50% polyester / 50% EVA. Rozměry 229 .8 x 77.4 x 72.3 mm.

Velikost M: Hmotnost 80 g. Materiál 50% polyester / 50% EVA. Rozměry 190.2 x 77.4 x 72.3 mm.

Údržba: Jemně ručně očistěte ve vlažné vodě navlhčeným hadříkem nebo jemným kartáčkem. Sušte ve stínu. Nechte důkladně vyschnout. Nevystavujte teplotám nad 60°C. Výrobek se nesmí chemicky čistit. Používejte výrobek v souladu s určeným způsobem použití. Zabraňte mechanickému poškození.

ZÁRUKA

Záruka Wacaco Company Limited se vztahuje na závady způsobené vadnými materiály nebo zpracováním po dobu 12 měsíců od data zakoupení. Tato záruka není převoditelná a neopravňuje k náhradě v hotovosti. Společnost se zříká veškeré odpovědnosti za náhodné nebo následné škody způsobené použitím tohoto spotřebiče. Tato záruka se nevztahuje:

- Závady způsobené nesprávným zacházením, zneužitím, zanedbání údržby, komerčním využitím nebo jakýmkoliv jiným použitím tohoto spotřebiče, které se nenachází v tomto návodu.
- Výměnu o-kroužku, nádoby na kávu a odměrky.
- Poškození estetické povahy, poškození způsobené korozí nebo postupným opotřebením.

Záruka se nevztahuje na jakoukoliv demontáž nebo opravy provedené neoprávněnými osobami. Pokud dojde k poruše přístroje do jednoho roku, obraťte se na svého prodejce.

Prodejce: Acron Czech s.r.o., Veleslavínská 150/44, 16200 Praha 6, www.acron.cz